

TIEMPO TRANSCURRIDO ENTRE LA FECHA DEL PRIMER EXAMEN MÉDICO Y LA EXPEDICIÓN DEL PRIMER PAGO DE DIETA

MES DE JUNIO
AÑO FISCAL 2024-25

| Días | Arecibo | | Mayagüez | | Fajardo (Humacao) | | Ponce | | Bayamón | | Carolina | | Caguas | | Aguadilla | | Total | |
|---------------------|---------|-------|----------|-------|-------------------|-------|-------|-------|---------|-------|----------|-------|--------|-------|-----------|-------|-------|-------|
| | # | % | # | % | # | % | # | % | # | % | # | % | # | % | # | % | # | % |
| 0-15 | 122 | 75 | 67 | 74 | 37 | 54 | 100 | 66 | 190 | 80 | 160 | 68 | 111 | 70 | 65 | 54 | 852 | 70 |
| 16-30 | 19 | 12 | 16 | 18 | 23 | 34 | 32 | 21 | 27 | 11 | 43 | 18 | 28 | 18 | 23 | 19 | 211 | 17 |
| 31-45 | 4 | 2 | 1 | 1 | 4 | 6 | 7 | 5 | 3 | 1 | 14 | 6 | 2 | 1 | 7 | 6 | 42 | 3 |
| 46-60 | 2 | 1 | 1 | 1 | - | 0 | 3 | 2 | 4 | 2 | 3 | 1 | 1 | 1 | 5 | 4 | 19 | 2 |
| 61-75 | 5 | 3 | 1 | 1 | - | 0 | 1 | 1 | 2 | 1 | 3 | 1 | 4 | 3 | 6 | 5 | 22 | 2 |
| 76 ó MAS | 11 | 7 | 5 | 5 | 4 | 6 | 8 | 5 | 11 | 5 | 11 | 5 | 13 | 8 | 14 | 12 | 77 | 6 |
| TOTAL | 163 | 100 | 91 | 100 | 68 | 100 | 151 | 100 | 237 | 100 | 234 | 100 | 159 | 100 | 120 | 100 | 1,223 | 100 |
| PROMEDIO ARITMETICO | | 25.53 | | 21.76 | | 26.62 | | 22.23 | | 19.06 | | 20.84 | | 25.45 | | 37.93 | | 23.42 |
| MEDIANA | | 11 | | 10 | | 12 | | 11 | | 10 | | 11 | | 11 | | 15 | | 11 |
| MODA | | 11 | | 11 | | 11 | | 11 | | 11 | | 5 | | 10 | | 11 | | 11 |

Fuente de Información: Sistemas de Información y Oficina de Planificación, CFSE.

* Datos Sujeto a Revisión.

Nota: Incluye solamente casos radicados en el 2024-25, y que recibieron el primer pago de dieta en el mes de junio.

Persona Responsable: Carlos A. Acevedo Ibarra, Jefe de Planes Estratégicos

Correo Electrónico: malmelida@fondopr.com, cacevedo@fondopr.com

Dirección postal: PO BOX 858 Carolina, P.R. 00986-0858

Dirección física: Bo. San Antón, Comunidad Escorial PR #3, Ave. 65 de Infantería Intersección Carr. 887 (al lado de Plaza Escorial), Edificio Anexo

Teléfono: (787) 757-6850 exts. 5175, 5138, 5139, 5171 y 5174

Horario: 8:00am - 4:30pm

Fecha de Publicación: Mensualmente

Fecha Esperada de Publicación: Primeros cinco (5) Días del siguiente mes.

Marco Legal: Estos datos estadísticos se preparan y mantienen para cumplir con la Ley Orgánica de la Corporación del Fondo del Seguro del Estado, 11LPRA Secc.1 b-3. (p), la cual dispone sobre la recopilación de datos estadísticos para informes anuales a someterse a la Rama Ejecutiva y a la Junta de Directores.

Para obtener una copia: Visite nuestras oficinas de lunes a viernes de 8:00am a 4:30 pm para obtener una copia física. También puede acceder a la página "Web" de la CFSE: www.fondopr.com Además, pueden acceder al Instituto de Estadísticas de Puerto Rico: <http://www.estadisticas.gobierno.pr/iepr/Inventario.aspx>

FECHA: 2 de julio de 2025

Preparado por: JPC




Oficina de Planificación

TIEMPO TRANSCURRIDO ENTRE LA FECHA DEL PRIMER EXAMEN MÉDICO Y LA EXPEDICIÓN DEL PRIMER PAGO DE DIETA, POR MES Y REGIÓN

AÑOS FISCALES: 2023-24 Y 2024-25

MES: Junio

| Región  | 2023-24- * | | | | 2024-25- * | | | |
|--|------------|------------|---------|------|------------|------------|---------|------|
| | Cantidad | Aritmético | Mediana | Moda | Cantidad | Aritmético | Mediana | Moda |
| Arecibo | 111 | 18.0 | 10 | 11 | 163 | 25.5 | 11 | 11 |
| Mayagüez | 59 | 29.8 | 11 | 11 | 91 | 21.8 | 10 | 11 |
| Humacao | 76 | 19.4 | 11 | 11 | 68 | 26.6 | 12 | 11 |
| Ponce | 143 | 9.9 | 12 | 4 | 151 | 22.2 | 11 | 11 |
| Bayamón | 282 | 22.2 | 11 | 5 | 237 | 19.1 | 10 | 11 |
| Carolina | 224 | 27.4 | 11 | 11 | 234 | 20.8 | 11 | 5 |
| Caguas | 130 | 31.0 | 11 | 5 | 159 | 25.5 | 11 | 10 |
| Aguadilla | 60 | 28.4 | 11 | 8 | 120 | 37.9 | 15 | 11 |
| Total | 1,085 | 24.1 | 11 | 11 | 1,223 | 23.4 | 11 | 11 |

Fuente de Información: Oficina de Sistemas de Información, CFSE.

Nota: Incluye solamente casos radicados en el año fiscal que recibieron su primer pago de dieta.

R - Revisado.

* - Sujeto a revisión.

Fecha: 2 de julio de 2025.

Preparado por: Oficina de Planificación.

TIEMPO TRANSCURRIDO ENTRE LA FECHA DEL PRIMER EXAMEN MÉDICO Y LA EXPEDICIÓN DEL PRIMER PAGO DE DIETA
INFORME ANUAL

AÑO FISCAL 2024-25

| Días | Arecibo | | Mayagüez | | Fajardo (Humacao) | | Ponce | | Bayamón | | Carolina | | Caguas | | Aguadilla | | Total | |
|---------------------|---------|-------|----------|-------|-------------------|-------|-------|-------|---------|-------|----------|-------|--------|-------|-----------|-------|--------|-------|
| | # | % | # | % | # | % | # | % | # | % | # | % | # | % | # | % | # | % |
| 0-15 | 1,505 | 81 | 936 | 80 | 572 | 71 | 1,430 | 80 | 2,708 | 84 | 2,319 | 76 | 1,285 | 75 | 942 | 74 | 11,697 | 79 |
| 16-30 | 240 | 13 | 145 | 12 | 140 | 17 | 235 | 13 | 340 | 10 | 450 | 15 | 303 | 18 | 199 | 16 | 2,052 | 14 |
| 31-45 | 24 | 1 | 27 | 2 | 38 | 5 | 29 | 2 | 60 | 2 | 102 | 3 | 36 | 2 | 30 | 2 | 346 | 2 |
| 46-60 | 22 | 1 | 15 | 1 | 12 | 1 | 30 | 2 | 33 | 1 | 48 | 2 | 14 | 1 | 20 | 2 | 194 | 1 |
| 61-75 | 15 | 1 | 5 | 0 | 13 | 2 | 16 | 1 | 27 | 1 | 34 | 1 | 20 | 1 | 16 | 1 | 146 | 1 |
| 76 ó MAS | 55 | 3 | 42 | 4 | 36 | 4 | 44 | 2 | 75 | 2 | 90 | 3 | 64 | 4 | 58 | 5 | 464 | 3 |
| TOTAL | 1,861 | 100 | 1,170 | 100 | 811 | 100 | 1,784 | 100 | 3,243 | 100 | 3,043 | 100 | 1,722 | 100 | 1,265 | 100 | 14,899 | 100 |
| PROMEDIO ARITMÉTICO | | 15.12 | | 16.13 | | 19.83 | | 14.72 | | 13.67 | | 16.51 | | 16.41 | | 19.54 | | 15.90 |
| MEDIANA | | 10 | | 10 | | 11 | | 10 | | 10 | | 10 | | 10 | | 11 | | 10 |
| MODA | | 11 | | 5 | | 5 | | 11 | | 11 | | 11 | | 5 | | 11 | | 11 |

Fuente de Información: Sistemas de Información y Oficina de Planificación, CFSE.

* Sujeto a Revisión

Nota: Incluye solamente casos radicados en el 2024-25, y que recibieron el primer pago de dieta en el mes de junio.

Persona Responsable: Carlos A. Acevedo Illaraza, Jefe de Planes Estratégicos

Correo Electrónico: malmelda@fondopr.com, cacevedo@fondopr.com

Dirección postal: PO BOX 858 Carolina, P.R. 00986-0858

Dirección física: Bo. San Antón, Comunidad Escorial PR #3, Ave. 65 de Infantería Intersección Carr. 887 (al lado de Plaza Escorial), Edificio Anexo

Teléfono: (787) 757-6850 exts. 5175, 5138, 5139, 5171 y 5174

Horario: 8:00am - 4:30pm

Fecha de Publicación: Mensualmente

Fecha Esperada de Publicación: Primeros cinco (5) Días del siguiente mes.

Marco Legal: Estos datos estadísticos se preparan y mantienen para cumplir con la Ley Orgánica de la Corporación del Fondo del Seguro del Estado, 11LPRA Secc.1 b-3. (p), la cual dispone sobre la recopilación de datos estadísticos para informes anuales a someterse a la Rama Ejecutiva y a la Junta de Directores.

Para obtener una copia: Visite nuestras oficinas de lunes a viernes de 8:00am a 4:30 pm para obtener una copia física. También puede acceder a la página "Web" de la CFSE: www.fondopr.com. Además, pueden acceder al Instituto de Estadísticas de Puerto Rico: <http://www.estadisticas.gobierno.pr/iepr/Inventario.aspx>

FECHA: 2 de julio de 2025

Preparado por: JPC




Oficina de Planificación



TIEMPO TRANSCURRIDO ENTRE LA FECHA DEL PRIMER EXAMEN MÉDICO Y LA EXPEDICIÓN DEL PRIMER PAGO DE DIETA, POR MES Y REGIÓN

AÑOS FISCALES: 2023-24 Y 2024-25

| 2023-24 - * | | | | | 2024-25 - * | | | | |
|--|---------------|------------------------|-----------|-----------|---------------|------------------------|-----------|-----------|--|
| Región  | Cantidad | Promedio Aritmético | Mediana | Moda | Cantidad | Promedio Aritmético | Mediana | Moda | |
| Aguadilla | 1,413 | 18.9 | 11 | 12 | 1,265 | 19.54 | 11 | 11 | |
| Arecibo | 2,036 | 14.31 | 10 | 10 | 1,861 | 15.12 | 10 | 11 | |
| Bayamón | 3,200 | 15.58 | 10 | 11 | 3,243 | 13.67 | 10 | 11 | |
| Caguas | 1,780 | 19.18 | 10 | 5 | 1,722 | 16.41 | 10 | 5 | |
| Carolina | 3,127 | 18.31 | 11 | 12 | 3,043 | 16.51 | 10 | 11 | |
| Humacao | 843 | 22.21 | 11 | 12 | 811 | 19.83 | 11 | 5 | |
| Mayagüez | 1,223 | 19.4 | 11 | 11 | 1,170 | 16.13 | 10 | 5 | |
| Ponce | 1,920 | 17.34 | 11 | 12 | 1,784 | 14.72 | 10 | 11 | |
| Total | 15,542 | 17.55 | 10 | 12 | 14,899 | 15.9 | 10 | 11 | |

Fuente de Información: Oficina de Sistemas de Información, CFSE.

Nota: Incluye solamente casos radicados en el año fiscal que recibieron su primer pago de dieta.

R - Revisado.

* - Sujeto a revisión.

Fecha: 2 de julio de 2025

Preparado por: Oficina de Planificación.

TIEMPO TRANSCURRIDO ENTRE LA FECHA DEL PRIMER EXAMEN MÉDICO Y LA EXPEDICIÓN DEL PRIMER PAGO DE DIETA (DEL TOTAL DE LOS CASOS)

MES DE JUNIO

AÑO FISCAL 2024-25

| Días | Arecibo | | Mayagüez | | Fajardo (Humacao) | | Ponce | | Bayamón | | Carolina | | Caguas | | Aguadilla | | Total | |
|-------------------------------|--------------|------------|--------------|------------|-------------------|------------|--------------|------------|--------------|------------|--------------|------------|--------------|------------|--------------|------------|--------------|------------|
| | # | % | # | % | # | % | # | % | # | % | # | % | # | % | # | % | # | % |
| 0-15 | 122 | 73 | 67 | 71 | 37 | 51 | 100 | 63 | 190 | 79 | 160 | 66 | 111 | 66 | 65 | 51 | 852 | 67 |
| 16-30 | 19 | 11 | 16 | 17 | 23 | 32 | 32 | 20 | 27 | 11 | 43 | 18 | 28 | 17 | 23 | 18 | 211 | 17 |
| 31-45 | 4 | 2 | 1 | 1 | 4 | 6 | 7 | 4 | 3 | 1 | 14 | 6 | 2 | 1 | 7 | 6 | 42 | 3 |
| 46-60 | 2 | 1 | 1 | 1 | - | 0 | 3 | 2 | 4 | 2 | 3 | 1 | 1 | 1 | 5 | 4 | 19 | 1 |
| 61-75 | 5 | 3 | 1 | 1 | - | 0 | 1 | 1 | 2 | 1 | 3 | 1 | 4 | 2 | 6 | 5 | 22 | 2 |
| 76 ó MAS | 16 | 10 | 9 | 9 | 8 | 11 | 15 | 9 | 14 | 6 | 19 | 8 | 21 | 13 | 21 | 17 | 123 | 10 |
| TOTAL | 168 | 100 | 95 | 100 | 72 | 100 | 158 | 100 | 240 | 100 | 242 | 100 | 167 | 100 | 127 | 100 | 1,269 | 100 |
| PROMEDIO ARITMETICO a/ | 21.53 | | 25.30 | | 26.62 | | 24.44 | | 19.06 | | 20.84 | | 25.45 | | 40.51 | | 24.23 | |
| MEDIANA | 11 | | 10 | | 12 | | 11 | | 10 | | 11 | | 11 | | 15 | | 11 | |
| MODA | 11 | | 11 | | 11 | | 11 | | 11 | | 5 | | 10 | | 11 | | 11 | |

Fuente de Información: Sistemas de Información y Oficina de Planificación, CFSE. .

* Datos Sujeto a Revisión.

Nota: Incluye todos los casos que recibieron su primer pago de dieta en el mes de junio.

a/ Para los com putos del Prom edio Arim ético no se consideraron 43 casos en los intervalos m ayores de 365 días.

Persona Responsable: Carlos A. Acevedo Ilarraz, Jefe de Planes Estratégicos

Correo Electrónico: cacevedo@fondopr.com

Dirección postal: PO BOX 858 Carolina, P.R. 00986-0858

Dirección física: Bo. San Antón, Comunidad Escorial PR #3, Ave. 65 de Infantería Intersección Carr. 887 (al lado de Plaza Escorial), **Edificio Anexo**

Teléfono: (787) 757-6850 exts. 5175, 5138, 5139, 5171 y 5174

Horario: 8:00am - 4:30pm

Fecha de Publicación: Mensualmente


Fecha Esperada de Publicación: Primeros cinco (5) Días del siguiente mes.

Marco Legal: Estos datos estadísticos se preparan y mantienen para cumplir con la Ley Orgánica de la Corporación del Fondo del Seguro del Estado, 11LPR Sec. 1 b-3. (p), la cual dispone sobre la recopilación de datos estadísticos para informes anuales a someterse a la Rama Ejecutiva ya la Junta de Directores.

Para obtener una copia: Visite nuestras oficinas de lunes a viernes de 8:00am a 4:30 pm para obtener una copia física. También puede acceder a la página "Web" de la CFSE: www.fondopr.com Además, pueden acceder al Instituto de Estadísticas de Puerto Rico: <http://www.estadisticas.gobierno.pr/iept/Inventario.aspx>.

FECHA: 11 de agosto de 2025

PREPARADO POR: J.P.C.




Oficina de Planificación

TIEMPO TRANSCURRIDO ENTRE LA FECHA DEL PRIMER EXAMEN MÉDICO Y LA EXPEDICIÓN EL PRIMER PAGO DE DIETA (TOTAL DE LOS CASOS), POR MES Y REGIÓN

AÑOS FISCALES: 2023-24 Y 2024-25

MES: Junio

| 2023-24 - * | | | | | 2024-25 - * | | | |
|--|--------------|------------------------|-----------|-----------|--------------|------------------------|-----------|-----------|
| Región  | Cantidad | Promedio Aritmético | Mediana | Moda | Cantidad | Promedio Aritmético | Mediana | Moda |
| Arecibo | 115 | 18.0 | 10 | 11 | 168 | 21.5 | 11 | 11 |
| Mayagüez | 62 | 29.8 | 11 | 11 | 95 | 25.3 | 10 | 11 |
| Humacao | 77 | 19.4 | 11 | 11 | 72 | 26.6 | 12 | 11 |
| Ponce | 146 | 19.9 | 12 | 4 | 158 | 24.4 | 11 | 11 |
| Bayamón | 290 | 22.2 | 11 | 5 | 240 | 19.1 | 10 | 11 |
| Carolina | 231 | 27.4 | 11 | 11 | 242 | 20.8 | 11 | 5 |
| Caguas | 134 | 31.0 | 11 | 5 | 167 | 25.5 | 11 | 10 |
| Aguadilla | 62 | 28.4 | 11 | 8 | 127 | 40.5 | 15 | 11 |
| Total | 1,117 | 24.1 | 11 | 11 | 1,269 | 24.2 | 11 | 11 |

Fuente de Información: Oficina de Sistemas de Información, CFSE.

Nota: Incluye todos los casos que recibieron su primer pago de dieta.

R - Revisado.

* - Sujeto a revisión.

Fecha: 2 de julio de 2025.

Preparado por: Oficina de Planificación.

TIEMPO TRANSCURRIDO ENTRE LA FECHA DEL PRIMER EXAMEN MÉDICO Y LA EXPEDICIÓN DEL PRIMER PAGO DE DIETA (DEL TOTAL DE LOS CASOS)

INFORME ANUAL

AÑO FISCAL 2024-25

| Días | Arecibo | | Mayagüez | | Fajardo (Humacao) | | Ponce | | Bayamón | | Carolina | | Caguas | | Aguadilla | | Total | |
|------------------------|---------|-----|----------|-----|-------------------|-----|-------|-----|---------|-----|----------|-----|--------|-----|-----------|-----|--------|-----|
| | # | % | # | % | # | % | # | % | # | % | # | % | # | % | # | % | # | % |
| 0-15 | 1,522 | 74 | 949 | 72 | 584 | 64 | 1,455 | 73 | 2,740 | 79 | 2,354 | 69 | 1,302 | 67 | 957 | 65 | 11,863 | 72 |
| 16-30 | 275 | 13 | 164 | 12 | 153 | 17 | 259 | 13 | 379 | 11 | 514 | 15 | 347 | 18 | 218 | 15 | 2,309 | 14 |
| 31-45 | 30 | 1 | 29 | 2 | 42 | 5 | 39 | 2 | 63 | 2 | 113 | 3 | 41 | 2 | 34 | 2 | 391 | 2 |
| 46-60 | 25 | 1 | 15 | 1 | 13 | 1 | 35 | 2 | 38 | 1 | 60 | 2 | 19 | 1 | 29 | 2 | 234 | 1 |
| 61-75 | 16 | 1 | 9 | 1 | 18 | 2 | 19 | 1 | 32 | 1 | 41 | 1 | 22 | 1 | 22 | 1 | 179 | 1 |
| 76 ó MAS | 188 | 9 | 153 | 12 | 96 | 11 | 181 | 9 | 223 | 6 | 308 | 9 | 203 | 10 | 209 | 14 | 1,561 | 9 |
| TOTAL | 2,056 | 100 | 1,319 | 100 | 906 | 100 | 1,988 | 100 | 3,475 | 100 | 3,390 | 100 | 1,934 | 100 | 1,469 | 100 | 16,537 | 100 |
| PROMEDIO ARITMETICO a/ | 20.55 | | 25.12 | | 27.57 | | 21.20 | | 18.14 | | 22.40 | | 24.54 | | 30.03 | | 22.53 | |
| MEDIANA | 10 | | 10 | | 11 | | 10 | | 10 | | 11 | | 11 | | 11 | | 11 | |
| MODA | 11 | | 5 | | 5 | | 11 | | 11 | | 11 | | 5 | | 11 | | 11 | |

Fuente de Información: Sistemas de Información y Oficina de Planificación, CFSE.

* Datos Sujeto a Revisión.

Nota: Incluye todos los casos que recibieron su primer pago de dieta en el mes de junio.

a/ Para los computos del Promedio Arimético no se consideraron 560 casos en los intervalos mayores de 365 días.

Correo Electrónico: cacevedo@fondopr.com

Dirección postal: PO BOX 858 Carolina, P.R. 00986-0858

Dirección física: Bo. San Antón, Comunidad Escorial PR #3, Ave. 65 de Infantería Intersección Carr. 887 (al lado de Plaza Escorial), Edificio Anexo

Teléfono: (787) 757-6850 exts. 5175, 5138, 5139, 5171 y 5174

Horario: 8:00am - 4:30pm

Fecha de Publicación: Mensualmente

Fecha Esperada de Publicación: Primeros cinco (5) Días del siguiente mes.

Marco Legal: Estos datos estadísticos se preparan y mantienen para cumplir con la Ley Orgánica de la Corporación del Fondo del Seguro del Estado, 11LPRA Secc.1 b-3. (p), la cual dispone sobre la recopilación de datos estadísticos para informes anuales a someterse a la Rama Ejecutiva y a la Junta de Directores.

Para obtener una copia: Visite nuestras oficinas de lunes a viernes de 8:00am a 4:30 pm para obtener una copia física. También puede acceder a la página "Web" de la CFSE: www.fondopr.com. Además, pueden acceder al Instituto de Estadísticas de Puerto Rico: <http://www.estadisticas.gobierno.pr/iepr/Inventario.aspx>.

Fecha: 11 de agosto de 2025


Preparado por: JPC



Oficina de Planificación

TIEMPO TRANSCURRIDO ENTRE LA FECHA DEL PRIMER EXAMEN MÉDICO Y LA EXPEDICIÓN EL PRIMER PAGO DE DIETA (TOTAL DE LOS CASOS), POR MES Y REGIÓN

AÑOS FISCALES: 2023-24 Y 2024-25

| 2023-24 - * | | | | | 2024-25 - * | | | | |
|--|----------|------------------------|---------|------|-------------|------------------------|---------|------|--|
| Región  | Cantidad | Promedio Aritmético | Mediana | Moda | Cantidad | Promedio Aritmético | Mediana | Moda | |
| Aguadilla | 1,606 | 27.98 | 11 | 12 | 1,469 | 30.03 | 11 | 11 | |
| Arecibo | 2,252 | 20.87 | 10 | 10 | 2,056 | 20.55 | 10 | 11 | |
| Bayamón | 3,631 | 26.13 | 11 | 11 | 3,475 | 18.14 | 10 | 11 | |
| Caguas | 2,039 | 30.68 | 11 | 5 | 1,934 | 24.54 | 11 | 5 | |
| Carolina | 3,553 | 26.96 | 11 | 12 | 3,390 | 22.4 | 11 | 11 | |
| Humacao | 957 | 33.69 | 12 | 12 | 906 | 27.57 | 11 | 5 | |
| Mayagüez | 1,416 | 30.5 | 11 | 12 | 1,319 | 25.12 | 10 | 5 | |
| Ponce | 2,179 | 27.19 | 11 | 12 | 1,988 | 21.2 | 10 | 11 | |
| Total | 17,633 | 27.21 | 11 | 12 | 16,537 | 22.53 | 11 | 11 | |

Fuente de Información: Oficina de Sistemas de Información, CFSE.

Nota: Incluye todos los casos que recibieron su primer pago de dieta.

R - Revisado.

* - Sujeto a revisión.

Fecha: 2 de julio de 2025

Preparado por: Oficina de Planificación.